

In questo articolo si propone di fornire dettagliate, istruzioni passo-passo che ti aiuteranno a impostare **PrestaShop DHL** il modulo Express. Consultare la pagina prodotto per saperne di più su altre varie caratteristiche del modulo.

DHL Express è una divisione di DHL, che si rivolge a corriere internazionale, pacchi e corrieri espresso. Essa fornisce un'ampia gamma di servizi pacchi e pacchetto espresso, insieme a strutture di monitoraggio della spedizione.

Con la nostra **PrestaShop DHL Express con stampa etichette**, è possibile recuperare in tempo reale tariffe sul vostro negozio WooCommerce. È possibile generare la spedizione e tornare etichette per i pacchetti, e possibile configurare il monitoraggio delle spedizioni per i vostri ordini pure. In aggiunta a questo, il plugin fornisce l'opzione per il confezionamento di elementi singolarmente, o utilizzare scatole personalizzate. Per non parlare, è possibile utilizzare il DHL ha rappresentato tassi o prezzi pubblicati.

Alcuni dei principali punti salienti del modulo include:

- **Fornendo in tempo reale tariffe:** Le tariffe di spedizione in tempo reale verranno visualizzate sulla spesa e la pagina di checkout.
- **Offerta assicurativa:** Ogni spedizione viene trasportato su una base a responsabilità limitata, come previsto da DHL. Se il mittente richiede una maggiore protezione, quindi assicurativa può essere disposto ad un costo aggiuntivo da DHL.
- **Regolare tariffe di spedizione:** Impostare importo personalizzato o di regolazione percentuale per le tariffe di spedizione.
- **Stampa Spedizione & ritorno etichetta:** la spedizione di stampa e il ritorno l'etichetta di formato personalizzato e il formato.
- **Richiesta di archiviazione Lettera di Vettura:** Per motivi di sicurezza pacchetto e sdoganamento, è possibile richiedere un lettera di vettura DHL.
- **Opzioni di imballaggio:** Potete imballare oggetti singolarmente, o imballare in scatole personalizzate in base al peso e alle dimensioni del pacchetto.

- **Verificare i clienti durante la consegna del pacchetto:** è possibile configurare per accettare le firme durante la consegna del pacco, e / o anche verificare se il destinatario ordine è un adulto (18+).

- **Abilita tariffe in tempo reale e Etichetta di spedizione:** spunta sulla rispettiva casella di controllo (es) per abilitare il servizio / impostazione desiderata.

- **Abilita Assicurazione** - Seleziona questa casella di controllo per abilitare l'assicurazione per i pacchetti. È anche possibile selezionare la valuta desiderata per la conversione, e specificare il tasso di conversione.
- **DHL Assicurazione Checkout Field** - Una volta attivato, i clienti avranno casella di controllo per aggiungere l'opzione di assicurazione per i loro pacchetti, sulla pagina di checkout. Fare riferimento lo screenshot della pagina di pagamento del campione, nella parte successiva di questo articolo.
- **Valuta predefinita:** questo campo viene visualizzato valuta predefinita del paese, è stato specificato il tuo indirizzo mittente. Se la valuta negozio è diversa dalla valuta DHL, poi appare un campo di testo, in cui è possibile inserire il tasso di conversione.
- **Mittente Indirizzo:** Inserisci l'indirizzo mittente nei campi indicati. Ricordati di specificare questo indirizzo, in quanto questo sarà utilizzato per il calcolo dei tassi in tempo reale.

Di seguito sono riportati i servizi DHL supportati dal nostro modulo di DHL:

- espresso domestico 12:00
- B2C (codice di manutenzione 2)
- B2C (codice di manutenzione 3)
- JETLINE
- SPRINTLINE
- EXPRESS EASY (codice di manutenzione 7)
- EXPRESS EASY (codice di manutenzione 8)
- EUROPACK (codice 9)
- breakbulk EXPRESS
- MEDICAL EXPRESS (codice C)
- EXPRESS WORLDWIDE (codice D)
- EXPRESS 09:00
- MERCI IN TUTTO IL MONDO
- INTERNO ECONOMY SELECT

- ECONOMY SELECT (codice H)
- DOMESTIC EXPRESS 09:00
- JUMBO BOX
- EXPRESS 9:00
- EXPRESS 10:30 (codice di manutenzione L)
- ESPRESSA 10:30 (codice M)
- DOMESTIC EXPRESS
- DOMESTICO EXPRESS 10:30
- EXPRESS WORLDWIDE (Service codice P)
- MEDICAL EXPRESS (Service codice Q)
- GLOBALMAIL BUSINESS
- STESSO GIORNO
- EXPRESS 00:00 (codice T)
- EXPRESS WORLDWIDE (codice di manutenzione U)
- EUROPACK (codice V)
- ECONOMY SELECT (codice di manutenzione W)
- EXPRESS BUSTA
- EXPRESS 00:00 (Service codice Y)

Non solo il plugin recupera in tempo reale tariffe, ma offre anche la possibilità di adeguare tali prezzi. I prezzi possono essere regolati in termini di quantità o valore percentuale. È possibile regolare il prezzo di spedizione aggiungendo / sottraendo la quantità richiesta da / per costo di trasporto reale. Utilizzare il segno meno(-)per sottrarre l'importo.

Per esempio, si consideri il costo di trasporto di prodotti **interni EXPRESS 00:00** restituito da DHL è **5£**.

- **Abilita / Disabilita funzionalità:** *Barrare la casella di controllo per abilitare la funzionalità desiderata -*

- **Paperless commercio (PLT):** Quando è abilitata, il servizio Paperless commerciale di DHL sarà attivato, e una ricevuta verrà generato per fattura commerciale ai clienti.
- Servizio Paperless commerciale di DHL consente di trasmettere elettronicamente le fatture commerciali e pro-forma, eliminando la necessità di stampare e fisicamente collegarli a vostre spedizioni. Inoltre, consente di risparmiare tempo prezioso durante la preparazione delle vostre spedizioni. Questo servizio gratuito vi aiuterà a risparmiare i costi di carta e stampa, mentre anche dare un contributo positivo all'ambiente. Ricordate, per utilizzare questa funzione, il tuo account DHL deve essere integrata con il servizio PLT.
- Per ulteriori informazioni, vedere [DHL Paperless](#) commerciale.
- **Sabato Delivery (SD):** Si tratta di un servizio speciale in cui, le spedizioni possono essere consegnati il sabato pure.
- **Contrassegno (COD):** Quando abilitato, le spedizioni vengono creati con contanti su Opzioni di consegna.
- **Abilitare il servizio predefinito per Etichetta Generation:** Quando abilitato, lo stesso servizio di spedizione scelto dal cliente al momento del pagamento, verrà stampato durante la generazione di etichette.
- Altrimenti, è possibile modificare il servizio di trasporto dalla pagina di ordine WooCommerce di modifica durante la generazione di etichette di spedizione.
- **Mostra solo i servizi scelti su tempi e Servizi Sezione:** Quando abilitato, mostra solo i servizi scelti nella sezione tariffe e servizi, mentre la generazione di etichette.
- **UTF-8 Supporto:** Seleziona questa casella di controllo per abilitare il supporto UTF-8 set di caratteri. Questa impostazione sarà utile durante la stampa di etichette per i caratteri UTF-8 per lingue come il cinese, il giapponese, e così via.
- **Direct Download:** Seleziona questa casella di controllo per configurare un singolo click di download per le etichette e fatture, invece di seguire tradizionale procedura di stampa dei documenti.
- **Etichetta di spedizione:** Questo impostazioni consente di selezionare la dimensione etichetta desiderata e il formato.

- *È possibile stampare le etichette nelle seguenti misure:*
 - **8X4_A4_PDF:** Questa opzione genera le etichette in formato A4-PDF con una dimensione di 8 x 4 pollici.
 - **8X4_thermal:** Genera etichette con una dimensione di 8 x 4 pollici. E 'adatto per il formato ZPL2 e EPL2.
 - **8X4_A4_TC_PDF:** Questa opzione genera etichette in formato TCPDF con una dimensione di 8 x 4 pollici.
 - **8X4_CI_PDF:** Questa opzione genera le etichette in formato PDF con una dimensione di 8 x 4 pollici per le stampanti CI (stampante compatta).
 - **8X4_CI_thermal:** genera le etichette in formato PDF con una dimensione di 8 x 4 pollici per le stampanti termiche CI (stampante compatta).
 - **8X4_RU_A4_PDF:** Questa opzione genera le etichette in formato A4-RU-PDF con una dimensione di 8 x 4 pollici.
 - **8X4_PDF:** genera le etichette in formato PDF con una dimensione di 8 x 4 pollici.
 - **8X4_CustBarCode_PDF:** genera le etichette in formato PDF con l'abitudine informazioni codice a barre di dimensioni di 8 x 4 pollici.
 - **8X4_CustBarCode_thermal:** genera le etichette in formato ZPL2 e EPL2 con l'abitudine informazioni codice a barre di dimensioni di 8 x 4 pollici.
 - **6X4_A4_PDF:** Genera le etichette in formato A4-PDF con una dimensione di 6 x 4 pollici.
 - **6X4_thermal:** Questa opzione genera le etichette con una dimensione di 6 x 4 pollici. E 'adatto per il formato ZPL2 e EPL2.
 - **6X4_PDF:** genera le etichette in formato PDF con una dimensione di 6 x 4 pollici.

Allo stesso modo, è possibile stampare etichette in seguenti formati:

- **PDF output:** stampa dell'etichetta in Portable Document Format, che viene utilizzato per presentare i documenti indipendenti di applicazione, software, hardware, e il sistema operativo.
- **ZPL2uscita:**Adatto per la stampa su stampanti Zebra di marca.

- *EPL2Output:adatto per la stampa su supporti di spazio ridotto. Anche se supporta bitmap (e quindi, le immagini arbitrarie), il suo uso è di solito per le etichette incluse le informazioni del codice a barre.*
- **Content Spese di spedizione:** *è possibile fornire una descrizione per i contenuti di spedizione. Questa descrizione verrà stampato su tutti i documenti stampati, e di solito è necessario per i controlli di sicurezza e doganali.*
- *Questa impostazione è presente anche nell'ambito delle regolazioni DHL EXPRESS nella pagina di ordine WooCommerce modificare, durante la generazione di etichette.*
- **Company Logo:** *Permette di impostare un logo personalizzato per la vostra spedizione e ritorno etichette.*
- **Dovere di pagamento:** *Per il trasporto merci attraverso i confini internazionali, le spedizioni sono soggette a dazi e tasse come determinato dalla dogana del paese di destinazione. È possibile scegliere di quale sarà addebitata la tassa di dovere.*
- *Di seguito sono riportate le opzioni possibili:*
 - *Nessuno*
 - *Mittente*
 - *Destinatario*
 - *Terze parti / Altro (alcuni store online o un cliente possono designare o stipulare un accordo con una terza parte, in cui il terzo si impegna a prendere in consegna alcuni o tutti della ritenuta fiscale, reporting, le responsabilità di pagamento)*
- **Archivio Lettera di vettura:** *una lettera di vettura DHL è un documento di spedizione che aiuta a servizi come garantire la sicurezza del pacchetto, sdoganamento e lavora come prova di consegna a seguire la spedizione.*
- *Seleziona questa casella di controllo per inviare un lettera di vettura con ogni etichetta la spedizione generata con DHL espresso. È possibile scegliere di stampare una o due documenti d'archivio.*
- *Ci sono un sacco di altre cose che si possono ottenere con lettera di vettura, per saperne di più sul servizio di lettera di vettura in DHL, leggere questo articolo.*

- **DHL Servizio E-mail:** consente di aggiungere ulteriore messaggio, che farà parte del servizio di notifica e-mail DHL.

1. Pack Articoli singolarmente:

Tipo confezione: è possibile scegliere il tipo di pacchetto desiderato tra le seguenti opzioni -

- **DHL di sicurezza:** sono queste le scatole più comunemente utilizzati per l'imballaggio. Queste scatole sono popolate per impostazione predefinita, quando si installa il plug-in.
- **Flyer:** Questa opzione è adatta per i documenti rilegati e materiali piatti.
- **Il tuo Confezione:** Con questa opzione, articolo sarà imballato in scatola su misura, definita nel vostro account DHL.

Per esempio, il costo di trasporto del prodotto X è di £10. Se il cliente aggiunge **due** quantità di prodotto X al carrello, quindi il costo di trasporto totale sarà di £20.

2. Confezione in scatole con peso e dimensioni:

Se gli articoli di imballaggio singolarmente non soddisfare il vostro business, quindi è possibile definire le dimensioni della scatola richiesti sotto la **Box** tabella Taglie. Tutti gli articoli della spesa sono imballati in scatole personalizzati definiti nella tabella di dialogo Formati. Alcune scatole sono popolate per impostazione predefinita, dopo l'installazione del plugin. Il miglior fit box viene scelto automaticamente dalle scatole definiti.

Qui, è possibile definire le dimensioni di scatole. Per scatola di imballaggio pesante, immettere il peso della scatola in modo che venga aggiunto in peso del prodotto, al fine di calcolare le tariffe di spedizione. È possibile personalizzare il miglior fit box (es) secondo il vostro prodotto (s), facendo clic sulla **casella Aggiungi** pulsante. Sulla base del vostro requisito, è possibile aggiungere o rimuovere scatole. Allo stesso modo, è anche possibile attivare o disattivare un particolare scatola selezionando o casella nome deselezione.

In aggiunta a questo, è possibile selezionare il tipo di pacchetto richiesto per la richiesta di dialogo / volantino a **Tipo** dall'elencodiscesaconfezione. Le opzioni disponibili sono come indicato di seguito:

- **DHL Box:** Queste sono le caselle più comunemente utilizzati per l'imballaggio. Queste scatole sono popolate per impostazione predefinita, quando si installa il plug-in.
- **Flyer:** Questa opzione è adatta per i documenti rilegati e materiali piatti.
- **Il tuo Confezione:** Con questa opzione, articolo sarà imballato in scatola su misura, definita nel vostro account DHL.

3. Peso basa:

In alcuni casi aziendali, si potrebbe desiderare di imballare oggetti in base al loro peso. Se si utilizza questa opzione, assicurarsi di aver impostato pesi accurati per i vostri prodotti nelle rispettive impostazioni del prodotto. Questa impostazione è importante, e non deve essere trascurato.

E proprio come le altre due opzioni, è possibile scegliere **libbre, pollici (libbre, in)** o in **chilogrammi, centimetri (kg, cm)** per unità pacchetto.

assimo Peso /Imballaggio:Inserire il limite massimo di peso per la scatola individuale.

Il nostro plugin WooCommerce DHL fornisce anche a seguito di tre metodi per l'imballaggio delle voci:

- Confezione articoli più pesanti primo
- pacchetto elementi più leggeri primo
- pacchetto puramente diviso per il

peso, infine, fare clic su **Salvamodifiche**.

EXPRESS EASY

2018-02-19 10:01:51.7 90-10047



From : Test
Test
4-21
10140 NGL TH
TH

Origin:

BKK

Contact: 0987654321

To : pon Thilgan
pon Thilgan
4-21
90001 CALIFORNIA California
United States

Contact:
1234567890

US-ELA-ELA

C Day Time

Ref: 8

Pcs/Ship Weight Pcs
10.0 kg 1 / 1



Contents: Shipment Number 8

WAYBILL 69 6654 5154



(2L)US90001+61000001



(J) JD01 4600 0053 5117 3383







Commercial Invoice

EXPORTER: Contact Name: Test Telephone No.: 0987654321 Email: test@test.com Company Name/Address: Test 4-21 NGL TH 10140 Country: TH				Invoice Date: 2018/02/19 Air Waybill No./Tracking No.: Invoice No.: Purchase Order No.: Terms Of Trade: Bill of Lading: Terms Of Payment: Contract number: Contract Date:				
CONSIGNEE: Contact Name: pon Thilgan Telephone No.: 1234567890 E-Mail: Company Name/Address: 4-21 california 90001 Country: US				SOLD TO / IMPORTER (if different from Consignee): <input checked="" type="checkbox"/> Same as CONSIGNEE: Tax ID#: Company Name/Address: 4-21 california 90001 Country: US				
If there is a designated broker for this shipment, please provide contact information.								
Name of Broker		Tel.No.		Contact Name				
Duties and Taxes Payable by <input type="checkbox"/> Exporter <input type="checkbox"/> Consignee <input type="checkbox"/> Other If Other, please specify								
No. of Packages	Product Quantity	Unit Net Weight (LB/KG)	Unit of Measure	Description of Goods	HS Tariff	Country of Manufacture	Unit Value	Total Value
1	1	10.00	KG	Printed Chiffon Dress - Size : S- Color Yellow			16.40	16.40
Total Pkgs	Total Units	Total Net Weight (Indicate LB/KG)	Unit of Measure	Total Gross Weight (Indicate LB/KG)			Subtotal:	16.40
1	1	10.000	KG	10.000			Insurance:	0.00
Declaration Statement(s):							Other:	0.00
I declare that all the information contained in this invoice to be true and correct.							Discount:	0.00
Originator or Name of Company Representative if the invoice is being completed on behalf of a company or individual:							Invoice Total:	16.40
							Currency Code:	USD
Signature / Title / Date:								

✓ PERSONAL INFORMATION [edit](#)

✓ ADDRESSES [edit](#)

3 SHIPPING METHOD

-  **My carrier** Delivery next day! \$7.00 tax excl.
-  **EXPRESS EASY** EXPRESS EASY \$178.52 tax excl.
-  **JUMBO BOX** JUMBO BOX \$183.70 tax excl.
-  **EXPRESS 12:00** EXPRESS 12:00 \$284.99 tax excl.
-  **EXPRESS 10:30** EXPRESS 10:30 \$307.03 tax excl.
-  **MEDICAL EXPRESS** MEDICAL EXPRESS \$354.30 tax excl.

If you would like to add a comment about your order, please write it in the field below.

CONTINUE

4 PAYMENT


1 item


[show details](#)

Subtotal \$16.40
Shipping \$7.00

Total (tax excl.) \$23.40
Taxes \$0.00

 Security policy (edit with Customer reassurance module)

 Delivery policy (edit with Customer reassurance module)

 Return policy (edit with Customer reassurance module)

Grazie. Per Technical supporto posta a hittechmarket@gmail.com

