

Este artículo tiene la intención de proporcionar detalladas, instrucciones paso a paso que te ayudarán a configurar **PrestaShop DHL** el móduloExpress.Consulte la página del producto para saber más acerca de otras diversas características del módulo.

DHL Express es una división de DHL, que abastece de mensajería internacional, paquetería y servicio de correo expreso. Proporciona amplia gama de servicios de paquetería y Paquetes Express, junto con las instalaciones de seguimiento de envío.

Con nuestro **PrestaShop DHL Express con Imprimiretiqueta**,se puede recuperar las tarifas en tiempo real en su tienda de WooCommerce. Puede generar etiquetas de envío y retorno para sus paquetes, y puede configurar el seguimiento de envíos para sus pedidos también. Además de esto, el plug-in ofrece la opción de envolver los objetos de forma individual, o usar cajas personalizadas. Por no hablar, puede usar su DHL representó tasas o tarifas que figuran.

Algunos de los aspectos más destacados del módulo incluye:

- **proporcionar tarifas en tiempo real:** Los costes de envío en tiempo real se mostrarán en el carro y la página de pago.
- **Oferta Seguro:** Cada envío es transportado sobre una base de responsabilidad limitada conforme a lo dispuesto por DHL. Si el remitente requiere una mayor protección, entonces el seguro puede ser dispuesto a un costo adicional de DHL.
- **Ajustar las tasas de envío:** cantidad y diseños listos o porcentaje de ajuste de las tarifas de envío.
- **Imprimir Envío y devolución etiqueta:** el envío de impresión y el retorno de etiquetas de tamaño y formato personalizado.
- **Solicitud Archivo Guía Aérea:** Por razones de seguridad paquete y despacho de aduana, puede solicitar un título de transporte DHL.
- **Opciones de embalaje:** Usted puede embalar artículos individualmente, o empacar en cajas personalizadas basadas en el peso y dimensiones del paquete.

- **Verificar los clientes durante la entrega de paquetes:** Se puede configurar para aceptar firmas durante la entrega del paquete, y / o incluso verificar si el destinatario del pedido es un adulto (mayor de 18 años).

- **Habilitar las tasas de tiempo real y la etiqueta de envío:** Marque en la casilla correspondiente (s) para permitir su servicio / ajuste deseado.

- **Habilitar Seguros** - Marque esta casilla para activar el seguro para los paquetes. Incluso puede seleccionar la moneda deseada para la conversión, y especificar el tipo de conversión.
- **DHL Seguro Pedido Campo** - Una vez activado, los clientes obtendrán opción para añadir la opción de seguro para sus paquetes, en la página de pago. Consulte la captura de pantalla de la página de pago de la muestra, en la parte posterior de este artículo.
- **Moneda predeterminada:** Este campo se muestra por defecto la moneda del país, que ha especificado en su dirección de remitente. Si su moneda tienda es distinta a la moneda de DHL, a continuación, aparece un campo de texto, donde se puede introducir el tipo de conversión.
- **Cargador Dirección:** Introduzca la información de dirección de remitente en los campos indicados. Recuerde que debe especificar esta dirección, ya que este será utilizado para el cálculo de las tasas en tiempo real.

Los siguientes son los servicios de DHL con el apoyo de nuestro módulo de DHL

- EXPRESS:DOMÉSTICA 12:00
- B2C (código de servicio 2)
- B2C (código de servicio 3)
- JETLINE
- SprintLine
- EXPRESS EASY (Código de servicio 7)
- Expresar EASY (Código de servicio 8)
- EUROPACK (código de servicio 9)
- BULTOS EXPRESS
- Medical Express (código de servicio C)
- EXPRESS WORLDWIDE (código de servicio D)
- EXPRESS 09:00
- mundial de la carga

- ECONOMÍA DOMÉSTICA SELECT
- ECONOMÍA SELECT (código de servicio H)
- DOMÉSTICA EXPRESS 09:00
- JUMBO CAJA
- EXPRESS09:00
- EXPRESS10:30 (código de servicio L)
- expresan 10:30 (código de servicio M)
- DOMESTICAEXPRESS
- INTERNAEXPRESS 10:30
- EXPRESS WORLDWIDE (código de servicio P)
- Medical Express (código de servicio Q)
- GLOBALMAIL NEGOCIO
- EL MISMO DÍA
- EXPRESS 12:00 (código de servicio T)
- EXPRESS WORLDWIDE (código de servicio T)
- EUROPACK (código de servicio V)
- ECONOMÍA SELECT (código de servicio W)
- SOBRE EXPRESS
- EXPRESS 12:00 (Servicio de código Y)

No sólo el plugin obtiene tarifas en tiempo real, sino que también proporciona una opción para ajustar esos precios. Los precios se pueden ajustar en términos de cantidad o valor de porcentaje. Se puede ajustar el precio de envío mediante la adición / sustracción de la cantidad requerida a / de gastos de envío. Utilice el signo menos(-)para restar la cantidad.

Por ejemplo, considere el coste de envío de productos **nacionales EXPRESS 12:00** devuelto por DHL es £5.

- **Activar / Desactivar funcionalidades:** Marque la casilla para habilitar la funcionalidad deseada -
 - **el comercio sin papel (PLT):** Cuando está activado, el servicio de comercio sin papel DHL se activará, y un recibo se generará la factura comercial a los clientes.
 - Servicio de comercio sin papel de DHL le permite transmitir electrónicamente las facturas comerciales y pre-reserva, lo que elimina la necesidad de imprimir y físicamente adjuntarlos a sus envíos. Por otra parte, se ahorra su valioso tiempo en la preparación de sus envíos. Este servicio gratuito le ayudará a ahorrar costos de papel e impresión, a la vez que hacer una contribución positiva al medio ambiente. Recuerda que para poder utilizar esta función, su DHL debe estar integrado con el servicio PLT.
 - Para obtener más información, consulte [DHL comercio sin papel](#).
 - **Entrega en sábado (SD):** Este es un servicio especial en el que, los envíos pueden ser entregados los sábados también.
 - **Pago contra entrega (COD):** Cuando está activado, los envíos se crean con dinero en efectivo en las opciones de entrega.
 - **Habilitar el servicio por defecto para la etiqueta Generación:** Cuando está activado, el mismo servicio de envío seleccionado por el cliente durante la compra, será impreso una vez que genera etiquetas.
 - Si no, puede cambiar el servicio de envío de la página de la orden WooCommerce edición mientras la generación de etiquetas de envío.
 - **Mostrar sólo servicios elegidos en gastos y Servicios de la sección:** Cuando se activa, muestra sólo los servicios elegidos en la sección de tarifas y servicios, mientras que la generación de etiquetas.
 - **UTF-8 Soporte:** Marque esta casilla para habilitar el soporte UTF-8 juego de caracteres. Este ajuste será útil durante la impresión de etiquetas de caracteres UTF-8 para idiomas como el chino, japonés, y así sucesivamente.

- **Descarga Directa:** Marque esta casilla para configurar una sola descarga hacer clic para etiquetas y facturas, en lugar de seguir el procedimiento de impresión de documentos tradicional.
- **Etiqueta de envío:** Esta configuración le permite seleccionar el tamaño de la etiqueta deseada y formato.
- **Puede imprimir etiquetas en los siguientes tamaños:**
 - **8X4_A4_PDF:** Esta opción genera etiquetas en formato A4-PDF con un tamaño de 8 x 4 pulgadas.
 - **8X4_thermal:** Genera etiquetas con un tamaño de 8 x 4 pulgadas. Es adecuado para el formato ZPL2 y EPL2.
 - **8X4_A4_TC_PDF:** Esta opción genera etiquetas en formato TCPDF con un tamaño de 8 x 4 pulgadas.
 - **8X4_CI_PDF:** Esta opción genera etiquetas en formato PDF con un tamaño de 8 x 4 pulgadas para las impresoras de CI (impresora compacta).
 - **8X4_CI_thermal:** Genera etiquetas en formato PDF con un tamaño de 8 x 4 pulgadas para las impresoras térmicas de CI (impresora compacta).
 - **8X4_RU_A4_PDF:** Esta opción genera etiquetas en formato RU-A4-PDF con un tamaño de 8 x 4 pulgadas.
 - **8X4_PDF:** Genera etiquetas en formato PDF con un tamaño de 8 x 4 pulgadas.
 - **8X4_CustBarCode_PDF:** Genera etiquetas en formato PDF con la costumbre de la información de código de barras de tamaño de 8 x 4 pulgadas.
 - **8X4_CustBarCode_thermal:** Genera etiquetas en formato ZPL2 y EPL2 con la costumbre de la información de código de barras de tamaño de 8 x 4 pulgadas.
 - **6X4_A4_PDF:** Genera etiquetas en formato A4-PDF con un tamaño de 6 x 4 pulgadas.
 - **6X4_thermal:** Esta opción genera etiquetas con un tamaño de 6 x 4 pulgadas. Es adecuado para el formato ZPL2 y EPL2.
 - **6X4_PDF:** Genera etiquetas en formato PDF con un tamaño de 6 x 4 pulgadas.

Del mismo modo, puede imprimir etiquetas en los formatos siguientes:

- **PDF de salida:** *imprime la etiqueta en formato de documento portátil, que se utiliza para presentar documentos independientes de aplicaciones, software, hardware y sistema operativo.*
- **ZPL2 desalida:** *Adecuado para la impresión en impresoras de marca Zebra.*
- **EPL2Output:** *Adecuado para la impresión en medios de espacio reducido. A pesar de que es compatible con los mapas de bits (y por lo tanto, las imágenes arbitrarias), su uso es por lo general para las etiquetas que incluyen información de código de barras.*
- **Contenido del envío:** *Se puede proporcionar una descripción para el contenido del envío. Esta descripción se imprimirá en todos los documentos impresos, y por lo general es necesario para los controles de seguridad y costumbres.*
- *Este ajuste también está presente en la configuración de DHL Express en WooCommerce editar página de la orden, mientras que la generación de etiquetas.*
- **Logotipo de la compañía:** *Le permite establecer un logotipo personalizado para su envío y devolución de las etiquetas.*
- **Obligación de pago:** *Al transportar mercancías a través de las fronteras internacionales, los envíos están sujetos a derechos e impuestos según lo determinado por las aduanas del país de destino. Usted puede elegir a quien se le cobrará el impuesto del deber.*
- *Las siguientes son las posibles opciones:*
 - *Ninguno*
 - *expedidor*
 - *receptora*
 - *Tercera Parte/ Otros (Algunos tienda en línea o el cliente podrán designar o entrar en un acuerdo con un tercero, en el que la tercera parte se compromete a hacerse cargo de parte o la totalidad de la retención de impuestos, informes, responsabilidades de pago)*

- **Archivo Guía Aérea:** una carta de porte DHL es un documento de envío que ayuda en servicios como garantizar la seguridad del paquete, despacho de aduana y funciona como una prueba de envío para realizar un seguimiento del envío.
- Marque esta casilla de verificación para enviar una carta de porte con cada etiqueta de envío generado con DHL expresa. Puede optar por imprimir una o dos documentos de archivo.
- Hay un montón de otras cosas que se pueden lograr con hoja de ruta, para saber más sobre el servicio albarán de DHL, lea este artículo.
- **DHL servicio de correo electrónico:** le permite añadir mensaje adicional, que será parte del servicio de notificación por correo electrónico de DHL.

1. Los artículos por separado: Paquete

Tipo de paquete: Se puede elegir el tipo de paquete deseada entre las siguientes opciones -

- **Caja de DHL:** Estas son las cajas más comúnmente utilizados para el embalaje. Estas cajas están pobladas por defecto, al instalar el plugin.
- **Volante:** Esta opción es adecuada para los documentos encuadernados y materiales planos.
- **Su Paquete:** Con esta opción, el artículo será embalado en una caja personalizada, definida en sus cuentas de DHL.

Por ejemplo, el costo de envío del producto X es **de 10£**. Si el cliente añade **dos** cantidades de producto X al carro, entonces el costo total del envío será **de 20£**.

2. Empaque en cajas con peso y dimensiones:

Si los elementos de empaque individual no se adaptan a su negocio, a continuación, se pueden definir tamaños de cajas situados debajo de **Box** la mesaTamaños. Todos los artículos de la compra se empaquetan en cajas personalizadas definidas en la tabla de la caja Tamaños. Unas cajas están

pobladas por defecto, después de la instalación del plug-in. El mejor cuadro de ajuste se elige de forma automática desde las cajas definidas.

*Aquí, puede definir las dimensiones de las cajas. Para caja de embalaje pesado, introduzca el peso de la caja de manera que se agrega en peso del producto, con el fin de calcular las tarifas de envío. Puede personalizar el mejor cuadro de ajuste (s) de acuerdo con su producto (s), haciendo clic en el **cuadro Agregar** botón. Sobre la base de sus necesidades, puede agregar o quitar las cajas. Del mismo modo, también se puede activar o desactivar un cuadro en particular seleccionando o anulando la casilla nombre.*

*Además de esto, se puede seleccionar el tipo de paquete requerido para el cuadro requerido / volante de la **Tipo de** lista desplegablepaquete.Las opciones disponibles son como se indica a continuación:*

- **Caja de DHL:** Estos son los cuadros más comúnmente utilizados para el embalaje. Estas cajas están pobladas por defecto, al instalar el plugin.
- **Volante:** Esta opción es adecuada para los documentos encuadernados y materiales planos.
- **Su Paquete:** Con esta opción, el artículo será embalado en una caja personalizada, definida en sus cuentas de DHL.

3. Peso basa:

en algunos casos de negocios, es posible que desee envolver los objetos en función de su peso. Si está utilizando esta opción, asegúrese de que ha establecido los pesos exactos de sus productos en la configuración del producto respectivos. Este ajuste es importante, y no debe ser pasado por alto.

*Y al igual que las otras dos opciones, puede elegir **libras, pulgadas (libras, IN)** o **kilogramos, centímetros (kg, cm)** para la unidad de paquete.*

Aximum Peso /Embalaje:*Introduzca límite máximo de peso de la caja individual.*

Nuestro plugin WooCommerce DHL también ofrece tres métodos siguientes para el embalaje de los artículos:

- *Paquete artículos más pesados primer*
- *pack de objetos ligeros primer*
- *paquete puramente dividido por el peso*

*Por último, haga clic en **Guardarcambios**.*

EXPRESS EASY

(215-82-19 XSD)P1 6.1.1 '96-1994'



From : Test
Test
4-21
10140 NGL TH
TH

Origin:
BKK

Contact: 0987654321

To : pon Thilgan
pon Thilgan
4-21
90001 CALIFORNIA California
United States

Contact:
1234567890

US-ELA-ELA

C Day Time

Ref: 8

Pcs/Ship Weight Price
10.0 kg 1 / 1



Contents: Shipment Number 8

WAYBILL 69 6654 5154



(2L)US90001+61000001









(J) JD01 4600 0053 5117 3383

✓ PERSONAL INFORMATION [edit](#)

✓ ADDRESSES [edit](#)

3 SHIPPING METHOD

-  **My carrier** Delivery next day! \$7.00 tax excl.
-  **EXPRESS EASY** EXPRESS EASY \$178.52 tax excl.
-  **JUMBO BOX** JUMBO BOX \$183.70 tax excl.
-  **EXPRESS 12:00** EXPRESS 12:00 \$284.99 tax excl.
-  **EXPRESS 10:30** EXPRESS 10:30 \$307.03 tax excl.
-  **MEDICAL EXPRESS** MEDICAL EXPRESS \$354.30 tax excl.

If you would like to add a comment about your order, please write it in the field below.

CONTINUE

4 PAYMENT


1 item


[show details](#)

Subtotal \$16.40
Shipping \$7.00

Total (tax excl.) \$23.40
Taxes \$0.00

 Security policy (edit with Customer reassurance module)

 Delivery policy (edit with Customer reassurance module)

 Return policy (edit with Customer reassurance module)

Gracias. Para el correo Techinca! Apoyo a hittechmarket@gmail.com

