

Configuración de Fedex Plugin

ERSPECTIVA

FedEx Corporation es una compañía global de servicios de entrega de mensajería estadounidense. La compañía se ha expandido desde su foco original en tierra y los servicios basados en aire para incluir opciones de entrega a domicilio y una división menor, a nivel internacional. Con una gran variedad de soluciones de envío disponible, puede enviar paquetes convenientemente. Se puede elegir la velocidad de FedEx Express, el valor de todos los días de FedEx Ground o una de nuestras opciones flexibles para el transporte marítimo internacional.

Este tutorial le dará una excelente plataforma de lanzamiento para poner en marcha el uso de PrestaShop Fedex Módulo de envío. Se le dará todas las instrucciones esenciales conocimiento y paso a paso.

FEDEX ACCOUNT INFORMATION

Test Mode Live Mode

Account Number

510087720

Meter Number

119022213

Web Service Key

LyQVnH1KHdWb0ZT

Web Service Password

.....

Enter your FEDEX online account number, FEDEX Site ID and FEDEX Site password as obtained from FEDEX. You can contact your FEDEX sales representative for this.

RATES SECTION (FRONT OFFICE)

Enable/Disable

Enable Real-time Rates

On enabling this, the cheapest rate will be shown in the cart/checkout page.

Enable Insurance

Enable this to insure your products. The insured value will be the total cart value.

Residential Delivery

Default to residential delivery.

FedEx One Rates

FedEx One Rates will be offered if the items are packed into a valid FedEx One box, and the origin and destination is the US. For other countries this option will enable FedEx packing. Note: All FedEx boxes are not available for all countries, disable this option or disable different boxes if you are not receiving any shipping services.

Saturday Delivery

you will get both Saturday Delivery options and regular options for all services where Saturday delivery is an option.

Show/Hide

Show FEDEX Account Rates

On enabling this, the plugin will fetch the account specific rates of the shipper.

CHOOSE PACKAGING

Choose Weight/Dimension Unit

LBS - IN KG - CM

Choose your packing type*

Default: Pack items individually

FEDEX Box: There are the most commonly used boxes for packing. These are the boxes which get populated when you install the plugin. Flyer: This option is suitable for limited documents and flat materials. Your Box: With this option, your item gets packed into customized box. For example, the shipping cost of item X is \$10. If the customer adds two quantities of item X to the cart, then the total shipping cost is \$10 x 2, which is \$20.

Recommended: Pack into boxes with weights and dimensions

Box Sizes - This section allows you to create your own box sizes(dimensions) and provide the box weight.

Weight based: Calculate shipping on the basis of order total weight. This option will allow each box to hold the maximum value provided in the field.

PACK ITEMS INDIVIDUALLY

Choose your pack type*

FEDEX Box Flyer Your Pack

BOX PACKING

Name	Length	Width	Height	Box Weight	Max Weight	Enabled	Package Type
BIG BOX	18.5	12.99	12.6	0	44.09	<input checked="" type="checkbox"/>	Y
SMALL BOX	12.6	9.25	12.2	0	33.07	<input checked="" type="checkbox"/>	R
BRIEFCASE E	18.11	13.39	3.54	0	22.05	<input checked="" type="checkbox"/>	R
EXPRESS EAI	13.78	10.83	0.39	0	1.1	<input checked="" type="checkbox"/>	R
EXPRESS EAI	13.27	7.17	3.94	0	2.2	<input checked="" type="checkbox"/>	R
EXPRESS EAI	13.27	12.68	3.94	0	4.41	<input checked="" type="checkbox"/>	R
EXPRESS EAI	13.27	12.68	7.09	0	11.02	<input checked="" type="checkbox"/>	R
EXPRESS EAI	13.27	12.68	13.58	0	22.05	<input checked="" type="checkbox"/>	R
EXPRESS EAI	16.38	14.13	14.53	0	33.07	<input checked="" type="checkbox"/>	R
EXPRESS EAI	18.94	15.91	15.31	0	44.09	<input checked="" type="checkbox"/>	R
EXPRESS EAI	21.3	17.48	16.1	0	66.14	<input checked="" type="checkbox"/>	R
JUMBO BOX	13.27	12.68	13.58	0	22.05	<input type="checkbox"/>	R
JUMBO BOX	21.3	17.48	16.1	0	66.14	<input type="checkbox"/>	R

SHIPPER ADDRESS

Shipper Name*	Company Name*	Phone Number*
Bruce	MyTechStore	1234567890
Email Address	Address Line 1*	Address Line 2
bruce@mytechstore.com	1202 Chaiet Ln	Do Not Delete - Test Acc
City*	State*	Country Code*
Harrison	AR	US
Postal Code*		
72601		

SERVICES & PRICE ADJUSTMENT

Service Code	Name	Enabled	Price Adjustment	Price Adjustment (%)
FIRST_OVERNIGHT	FedEx First Overnight	<input checked="" type="checkbox"/>	N/A	N/A
PRIORITY_OVERNIGHT	FedEx Priority Overnight	<input checked="" type="checkbox"/>	N/A	N/A
STANDARD_OVERNIGHT	FedEx Standard Overnight	<input checked="" type="checkbox"/>	N/A	N/A
FEDEX_2_DAY_AM	FedEx 2Day A.M	<input checked="" type="checkbox"/>	N/A	N/A
FEDEX_2_DAY	FedEx 2Day	<input checked="" type="checkbox"/>	N/A	N/A
SAME_DAY	FedEx Same Day	<input checked="" type="checkbox"/>	N/A	N/A
SAME_DAY_CITY	FedEx Same Day City	<input checked="" type="checkbox"/>	N/A	N/A
SAME_DAY_METRO_AFTERNOON	FedEx Same Day Metro Afternoon	<input checked="" type="checkbox"/>	N/A	N/A
SAME_DAY_METRO_MORNING	FedEx Same Day Metro Morning	<input checked="" type="checkbox"/>	N/A	N/A
SAME_DAY_METRO_RUSH	FedEx Same Day Metro Rush	<input checked="" type="checkbox"/>	N/A	N/A
FEDEX_EXPRESS_SAVER	FedEx Express Saver	<input checked="" type="checkbox"/>	N/A	N/A
GROUND_HOME_DELIVERY	FedEx Ground Home Delivery	<input checked="" type="checkbox"/>	N/A	N/A
FEDEX_GROUND	FedEx Ground	<input checked="" type="checkbox"/>	N/A	N/A
INTERNATIONAL_ECONOMY	FedEx International Economy	<input checked="" type="checkbox"/>	N/A	N/A
INTERNATIONAL_ECONOMY_DISTRIBUTION	FedEx International Economy Distribution	<input checked="" type="checkbox"/>	N/A	N/A
INTERNATIONAL_FIRST	FedEx International First	<input checked="" type="checkbox"/>	N/A	N/A
INTERNATIONAL_GROUND	FedEx International Ground	<input checked="" type="checkbox"/>	N/A	N/A
INTERNATIONAL_PRIORITY	FedEx International Priority	<input checked="" type="checkbox"/>	N/A	N/A
INTERNATIONAL_PRIORITY_DISTRIBUTION	FedEx International Priority Distribution	<input checked="" type="checkbox"/>	N/A	N/A
EUROPE_FIRST_INTERNATIONAL_PRIORITY	FedEx Europe First International Priority	<input checked="" type="checkbox"/>	N/A	N/A
INTERNATIONAL_PRIORITY_EXPRESS	FedEx International Priority Express	<input checked="" type="checkbox"/>	N/A	N/A
FEDEX_INTERNATIONAL_PRIORITY_PLUS	FedEx First International Priority Plus	<input checked="" type="checkbox"/>	N/A	N/A
INTERNATIONAL_DISTRIBUTION_FREIGHT	FedEx International Distribution Freight	<input checked="" type="checkbox"/>	N/A	N/A
FEDEX_1_DAY_FREIGHT	FedEx 1 Day Freight	<input checked="" type="checkbox"/>	N/A	N/A
FEDEX_2_DAY_FREIGHT	FedEx 2 Day Freight	<input checked="" type="checkbox"/>	N/A	N/A
FEDEX_3_DAY_FREIGHT	FedEx 3 Day Freight	<input checked="" type="checkbox"/>	N/A	N/A
INTERNATIONAL_ECONOMY_FREIGHT	FedEx Economy Freight	<input checked="" type="checkbox"/>	N/A	N/A
INTERNATIONAL_PRIORITY_FREIGHT	FedEx Priority Freight	<input checked="" type="checkbox"/>	N/A	N/A
SMART_POST	FedEx Smart Post	<input checked="" type="checkbox"/>	N/A	N/A
FEDEX_FIRST_FREIGHT	FedEx First Freight	<input checked="" type="checkbox"/>	N/A	N/A
FEDEX_FREIGHT_ECONOMY	FedEx Freight Economy	<input checked="" type="checkbox"/>	N/A	N/A
FEDEX_FREIGHT_PRIORITY	FedEx Freight Priority	<input checked="" type="checkbox"/>	N/A	N/A
FEDEX_CARGO_AIRPORT_TO_AIRPORT	FedEx CARGO Airport to Airport	<input checked="" type="checkbox"/>	N/A	N/A
FEDEX_CARGO_FREIGHT_FORWARDING	FedEx CARGO Freight Forwarding	<input checked="" type="checkbox"/>	N/A	N/A
FEDEX_CARGO_INTERNATIONAL_EXPRESS_FREIGHT	FedEx CARGO International Express Freight	<input checked="" type="checkbox"/>	N/A	N/A
FEDEX_CARGO_INTERNATIONAL_PREMIUM	FedEx CARGO International Premium	<input checked="" type="checkbox"/>	N/A	N/A
FEDEX_CARGO_MAIL	FedEx CARGO Mail	<input checked="" type="checkbox"/>	N/A	N/A
FEDEX_CARGO_REGISTERED_MAIL	FedEx CARGO Registered Mail	<input checked="" type="checkbox"/>	N/A	N/A
FEDEX_CARGO_SURFACE_MAIL	FedEx CARGO Surface Mail	<input checked="" type="checkbox"/>	N/A	N/A
FEDEX_CUSTOM_CRITICAL_AIR_EXPEDITE_EXCLUSIVE_USE	FedEx Custom Critical Air Expedite Exclusive Use	<input checked="" type="checkbox"/>	N/A	N/A
FEDEX_CUSTOM_CRITICAL_AIR_EXPEDITE_NETWORK	FedEx Custom Critical Air Expedite Network	<input checked="" type="checkbox"/>	N/A	N/A
FEDEX_CUSTOM_CRITICAL_CHARTER_AIR	FedEx Custom Critical Charter Air	<input checked="" type="checkbox"/>	N/A	N/A
FEDEX_CUSTOM_CRITICAL_POINT_TO_POINT	FedEx Custom Critical Point to Point	<input checked="" type="checkbox"/>	N/A	N/A
FEDEX_CUSTOM_CRITICAL_SURFACE_EXPEDITE	FedEx Custom Critical Surface Expedite	<input checked="" type="checkbox"/>	N/A	N/A
FEDEX_CUSTOM_CRITICAL_SURFACE_EXPEDITE_EXCLUSIVE_USE	FedEx Custom Critical Surface Expedite Exclusive Use	<input checked="" type="checkbox"/>	N/A	N/A

1. las tarifas en tiempo real: Seleccione la casilla para habilitar las tarifas en tiempo real Fedex.
Nota: Desactivar método de envío de Fedex sólo se desactiva tarifas en la página de compra / Caja.
Imprimir etiqueta y la funcionalidad de seguimiento de envío aún están disponibles para usted.

Obtener acceso a la API De FedEx

Para conseguir el acceso a la API, es necesario tener cuenta de prueba y la cuenta real. Mediante el uso de datos de cuenta de prueba, obtener tarifas en tiempo real y generar etiquetas de la muestra. Después de la prueba con éxito, ponerse en contacto con FedEx para obtener el acceso directo. El procedimiento es como se indica a continuación:

Obtener Probar cuenta detalles

1. que necesita para [registrarse](#) con FedEx para obtener prueba de número de cuenta, número de prueba del medidor, desarrollador clave y prueba de prueba con contraseña.
2. Después del registro, se obtiene la prueba número de cuenta, número de prueba del medidor, y el desarrollador clave de prueba en su correo electrónico registrado. Se muestra a continuación:

Congratulations! Your Test System Access information is confirmed.

There are two parts to the FedEx Authentication process. There is a security code and a test key.

Please retain the following information in a secured environment. You will need this information to run your Web Services in the FedEx test environment.

A confirmation email will be sent to you with your Test Security Code and directions for testing your FedEx Web Service application in the FedEx Test environment.

Required for All Web Services	Web Services Key ↓
Developer Test Key: q8ncE6XYWCf4kPNx	
Required for FedEx Web Services for Intra Country Shipping in US and Global	
Test Account Number: 510087127	◀ FedEx Account Number
Test Meter Number: 118675423	◀ FedEx Meter Number
Required for FedEx Web Services for Office and Print	
Test FedEx Office Integrator ID: 123	
Test Client Product ID: TEST	
Test Client Product Version: 9999	

También puede obtener prueba con contraseña en otro Email. It es como se muestra a continuación:

Right-click here to download pictures....

Your Developer Test Key registration is complete

Resource Overview | Technical Resources

Dear Woo Force:

You're ready to test your FedEx Web Services integration.

Test Account information

Test Password: WwVzOMiam84RYDm98nZL5Wo3 ← **Web Services Password**

Test Account Number: 510087127 (for FedEx Web Services for Shipping only)

Test Meter Number: 118675423 (for FedEx Web Services for Shipping only)

- **artículos del paquete individual:** En esta opción, cada elemento de la cesta se embala por separado. Costo total del envío se calcula sumando el coste de envío de cada elemento.
- Por ejemplo: el costo de envío del artículo X es \$ 10. Si el cliente añade dos cantidades de artículo X al carro, a continuación, el costo total del envío es \$ 10 x 2, que es de \$ 20.
- **Empacar en cajas con peso y dimensiones:** Si los elementos de empaque individual no se adaptan a su negocio, a continuación, se pueden definir tamaños de cajas situados debajo de **la caja** Tamaños. Todos los artículos de la compra se empaquetan en cajas personalizadas definidas en la configuración de las carpetas tamaños. El mejor cuadro de ajuste automático es elegida entre las cajas definidas. Al seleccionar esta opción, los ajustes de tamaño de la caja aparece como se muestra a continuación:

Esta dimensión caja y ajustes de peso son aplicables sólo cuando **empaquetar en cajas con peso y la dimensión** seleccionada. Aquí, puede definir las dimensiones de las cajas. Para caja de embalaje pesado, introduzca el peso de la caja de manera que se agrega en peso del producto para calcular las tarifas de envío. De acuerdo con el requisito, usted puede agregar o quitar las

dimensiones de la caja. También puede activar o desactivar un cuadro en particular seleccionando o anulando la casilla de verificación **Habilitado** bajo.

Por ejemplo: Considere que tiene el producto X de dimensiones 11 x 8 x 2 y peso 1 lbs. Puede configurar como se muestra a continuación:

FedEx API de servicios

de FedEx ofrece diferentes tipos de servicios que se adapte a las diferentes necesidades del cliente. Si el cliente está en la necesidad de entrega rápida a nivel nacional, a continuación, el cliente puede optar por Inmediata Prioritaria. Del mismo modo, el cliente puede seleccionar el servicio que mejor se adapte a nivel internacional también. WooForce plug-in compatible con estos servicios a nivel nacional e internacional.

Servicios de FedEx apoyados por WooForce plug-in son como se indican a continuación:

- En primer lugar Inmediata
- Prioritario noche del
- de estándar Durante la noche
- FedEx 2 días am
- FedEx 2 días
- FedEx Express Saver
- Planta de entrega a domicilio
- de FedEx Ground
- FedEx First Freight
- FedEx Freight Economía
- FedEx Priority Freight
- inteligente del anuncio (si está activado en cuenta)
- Internacional economía
- Internacional I

- prioridadInternacional
- Europa Primera prioridad Internacional
- FedEx 1 díaFreight
- FedEx2 díasFreight
- FedEx3 días carga
- deinternacional Economy Freight
- International Priority Freight
- FedEx Freight
- FedEx Nationalla carga
- internacional dede tierra

WooForce plug-in compatible con los siguientes servicios domésticos para Reino Unido (UK):






































































































































































- FedEx Distanciadiferida
- FedExal siguiente día temprano por la mañana
- siguiente día FedExmedia mañana
- FedExsiguiente día por la tarde
- FedEx al siguiente día Finales Del Día
- FedEx Freight al siguiente

día,puede activar los servicios deseados.

1. **Enviar desde PreferenciaDirección:**Este ajuste le proporciona la flexibilidad necesaria para invertir la dirección de origen y dirección de envío para que el cliente pueda repartir el artículo (s) requerida al dueño de la tienda en línea (propósito puede ser prueba de la muestra, la reparación de bienes, etc.). Las opciones disponibles son como se indica a continuación:

- **Origen Dirección:** Aquí, el origen y la dirección de envío son como **Desde** y **para** abordar respectivamente. Esto es para el caso normal del transporte, dueño de la tienda de al cliente.
 - **Dirección de envío:** Origen y dirección de envío son como **A** y **desde** la dirección, respectivamente. Facilita la administración para imprimir una etiqueta inverso, de modo que el cliente puede enviar fácilmente el artículo (s) con la etiqueta de administración inversa que enviaría al cliente (a través de correo electrónico).
2. **Origen Código postal:** Es el código postal del lugar desde donde se va a enviar artículos.
 3. **Cargador Persona Nombre:** introduzca el nombre del dueño de la tienda prestashop.
 4. **Remitente Nombre de la empresa:** Introduce el nombre de la tienda de Prestashop.
 5. **Cargador Número de teléfono:** Introduzca el número de teléfono del remitente.
 6. **Cargador Dirección:** Introduzca la primera línea de la dirección.
 7. **Cargador Dirección 2:** Introduzca la segunda línea de la dirección.
 8. **Cargador Ciudad:** Introduzca la ciudad del cargador.
 9. **Código del Estado expedidor:** Introduzca el código del estado particular que es la longitud de dos campos de texto.
 10. **Residencial:** Seleccione la casilla de verificación, si la dirección del remitente es residencial. **Nota:** Es el mosto para entrar en todos los campos excepto el paso 6 para la impresión de etiquetas. Si la opción de carga LTL está activado, es el mosto para entrar en todos los campos del paso 5 al 8 para conseguir la tasa en tiempo real.
1. **Tipo de impresión de etiquetas:** Con este campo, se puede establecer un formato de archivo requerido para la impresión de las etiquetas. Las opciones disponibles son como se indica a continuación:
 - **PDF:** Esta opción imprime la etiqueta en formato de documento portátil que se utiliza para presentar el documento de una manera independiente de aplicaciones, software, hardware y sistemas operativos.

- **PNG:**Esta opción imprime la etiqueta de Portable Network Graphics (PNG), que es un formato de archivo de gráficos de mapa de bits que soporta algoritmo de compresión sin pérdida de datos.
 - Nota: El formato PNG es muy adecuado para la opción PAPER_4X6.
2. **Modo manual de etiqueta:** Seleccione la casilla para introducir las dimensiones (altura, anchura y longitud) y el peso manualmente. Si no selecciona la casilla de verificación (opción por defecto), entonces plugin de captura de peso y dimensiones de cada uno de los artículos de la orden automáticamente.
 3. **Nota:**Es necesario establecer las dimensiones y el peso de cada uno de sus productos si se utiliza la opción por defecto.

<input type="checkbox"/>	95	FedEx Next Day Freight		FedEx Next Day Freight				66	 Edit
<input type="checkbox"/>	96	FedEx First Overnight		FedEx First Overnight				67	 Edit
<input type="checkbox"/>	97	FedEx Priority Overnight		FedEx Priority Overnight				68	 Edit
<input type="checkbox"/>	98	FedEx Standard Overnight		FedEx Standard Overnight				69	 Edit
<input type="checkbox"/>	99	FedEx 2Day A.M		FedEx 2Day A.M				70	 Edit
<input type="checkbox"/>	100	FedEx 2Day		FedEx 2Day				71	 Edit
<input type="checkbox"/>	101	FedEx Express Saver		FedEx Express Saver				72	 Edit
<input type="checkbox"/>	102	FedEx Ground Home Delivery		FedEx Ground Home Delivery				73	 Edit
<input type="checkbox"/>	103	FedEx Ground		FedEx Ground				74	 Edit
<input type="checkbox"/>	104	FedEx International Economy		FedEx International Economy				75	 Edit
<input type="checkbox"/>	105	FedEx International First		FedEx International First				76	 Edit
<input type="checkbox"/>	106	FedEx International Priority		FedEx International Priority				77	 Edit
<input type="checkbox"/>	107	FedEx Europe First International Priority		FedEx Europe First International Priority				78	 Edit
<input type="checkbox"/>	108	FedEx 1 Day Freight		FedEx 1 Day Freight				79	 Edit
<input type="checkbox"/>	109	FedEx 2 Day Freight		FedEx 2 Day Freight				80	 Edit
<input type="checkbox"/>	110	FedEx 3 Day Freight		FedEx 3 Day Freight				81	 Edit
<input type="checkbox"/>	111	FedEx Economy Freight		FedEx Economy Freight				82	 Edit
<input type="checkbox"/>	112	FedEx Priority Freight		FedEx Priority Freight				83	 Edit
<input type="checkbox"/>	113	FedEx Smart Post		FedEx Smart Post				84	 Edit
<input type="checkbox"/>	114	FedEx First Freight		FedEx First Freight				85	 Edit
<input type="checkbox"/>	115	FedEx Freight Economy		FedEx Freight Economy				86	 Edit
<input type="checkbox"/>	116	FedEx Freight Priority		FedEx Freight Priority				87	 Edit
<input type="checkbox"/>	117	FedEx Distance Deferred		FedEx Distance Deferred				88	 Edit
<input type="checkbox"/>	118	FedEx Next Day Early Morning		FedEx Next Day Early Morning				89	 Edit
<input type="checkbox"/>	119	FedEx Next Day Mid Morning		FedEx Next Day Mid Morning				90	 Edit
<input type="checkbox"/>	120	FedEx Same Day		FedEx Same Day				91	 Edit
<input type="checkbox"/>	121	FedEx Same Day City		FedEx Same Day City				92	 Edit
<input type="checkbox"/>	122	FedEx Same Day Metro Afternoon		FedEx Same Day Metro Afternoon				93	 Edit
<input type="checkbox"/>	123	FedEx Same Day Metro Morning		FedEx Same Day Metro Morning				94	 Edit
<input type="checkbox"/>	124	FedEx Same Day Metro Rush		FedEx Same Day Metro Rush				95	 Edit
<input type="checkbox"/>	125	FedEx International Economy Distribution		FedEx International Economy Distribution				96	 Edit
<input type="checkbox"/>	126	FedEx International Ground		FedEx International Ground				97	 Edit
<input type="checkbox"/>	127	FedEx International Priority Distribution		FedEx International Priority Distribution				98	 Edit
<input type="checkbox"/>	128	FedEx International Priority Express		FedEx International Priority Express				99	 Edit
<input type="checkbox"/>	129	FedEx First International Priority Plud		FedEx First International Priority Plud				100	 Edit
<input type="checkbox"/>	130	FedEx International Distribution Fright		FedEx International Distribution Fright				101	 Edit

Bulk actions ▾

Display 50 / 149 result(s)









✓ PERSONAL INFORMATION

[edit](#)

✓ ADDRESSES

[edit](#)

3 SHIPPING METHOD

-  My carrier Delivery next day! \$7.00 tax excl.
-  FedEx Ground FedEx Ground \$18.83 tax excl.
-  FedEx Express Saver FedEx Express Saver \$53.35 tax excl.
-  FedEx Priority Overnight FedEx Priority Overnight \$54.74 tax excl.
-  FedEx 2Day FedEx 2Day \$81.21 tax excl.
-  FedEx 2Day A.M FedEx 2Day A.M \$88.82 tax excl.
-  FedEx Standard Overnight FedEx Standard Overnight \$133.47 tax excl.
-  FedEx First Overnight FedEx First Overnight \$181.48 tax excl.

If you would like to add a comment about your order, please write it in the field below.

CONTINUE


4 PAYMENT


1 item


[show details](#)

Subtotal \$16.40
Shipping \$7.00

Total (tax excl.) \$23.40
Taxes \$0.00

 Security policy (edit with Customer reassurance module)

 Delivery policy (edit with Customer reassurance module)

 Return policy (edit with Customer reassurance module)

