

Einrichten Fedex Shipping Plugin

bersicht

FedEx Corporation ist ein USamerikanisches globales KurierdienstServiceUnternehmen. Das Unternehmen hat von seinem ursprünglichen Fokus aufBoden und Luft-basierten Dienste erweitertumHause Lieferoptionen und einen RetailBereich umfasst,internationalen. Mit einer Reihe von Versandlösungen verfügbar, können Sie Pakete bequem senden. Sie können die Geschwindigkeit von FedEx Express, der täglichen Wert von FedEx Ground oder einem unserer flexiblen Optionen fürinternationalen Versand wählen.

Dieses Tutorial wird Ihnen eine hervorragende Startrampe treten die Verwendung von PrestaShop Fedexversenden Modul zu starten. Es wird Ihnen alle notwendigen Kenntnisse und Schritt--SchrittAnleitung.

FEDEX ACCOUNT INFORMATION

Test Mode Live Mode

Account Number

510087720

Meter Number

119022213

Web Service Key

LyQVnH1KHdWb0ZT

Web Service Password

.....

Enter your FEDEX online account number, FEDEX Site ID and FEDEX Site password as obtained from FEDEX. You can contact your FEDEX sales representative for this.

RATES SECTION (FRONT OFFICE)

Enable/Disable

Enable Real-time Rates

On enabling this, the cheapest rate will be shown in the cart/checkout page.

Enable Insurance

Enable this to insure your products. The insured value will be the total cart value.

Residential Delivery

Default to residential delivery.

Fedex One Rates

Fedex One Rates will be offered if the items are packed into a valid Fedex One box, and the origin and destination is the US. For other countries this option will enable FedEx packing. Note: All FedEx boxes are not available for all countries, disable this option or disable different boxes if you are not receiving any shipping services.

Saturday Delivery

you will get both Saturday Delivery options and regular options for all services where Saturday delivery is an option.

Show/Hide

Show FEDEX Account Rates

On enabling this, the plugin will fetch the account specific rates of the shipper.

CHOOSE PACKAGING

Choose Weight/Dimension Unit

LBS - IN KG - CM

Choose your packing type*

Default: Pack items individually

FEDEX Box: There are the most commonly used boxes for packing. These are the boxes which get populated when you install the plugin. Flyer: This option is suitable for limited documents and flat materials. Your Box: With this option, your item gets packed into customized box. For example, the shipping cost of item X is \$10. If the customer adds two quantities of item X to the cart, then the total shipping cost is \$10 x 2, which is \$20.

Recommended: Pack into boxes with weights and dimensions

Box Sizes - This section allows you to create your own box (size/dimensions) and provide the box weight.

Weight based: Calculate shipping on the basis of order total weight. This option will allow each box to hold the maximum value provided in the field.

PACK ITEMS INDIVIDUALLY

Choose your pack type*

FEDEX Box Flyer Your Pack

BOX PACKING

Name	Length	Width	Height	Box Weight	Max Weight	Enabled	Package Type
BIG BOX	18.5	12.99	12.6	0	44.09	<input checked="" type="checkbox"/>	Y
SMALL BOX	12.6	9.25	12.2	0	33.07	<input checked="" type="checkbox"/>	R
BRIEFCASE E	18.11	13.39	3.54	0	22.05	<input checked="" type="checkbox"/>	R
EXPRESS EAI	13.78	10.83	0.39	0	1.1	<input checked="" type="checkbox"/>	R
EXPRESS EAI	13.27	7.17	3.94	0	2.2	<input checked="" type="checkbox"/>	R
EXPRESS EAI	13.27	12.68	3.94	0	4.41	<input checked="" type="checkbox"/>	R
EXPRESS EAI	13.27	12.68	7.09	0	11.02	<input checked="" type="checkbox"/>	R
EXPRESS EAI	13.27	12.68	13.58	0	22.05	<input checked="" type="checkbox"/>	R
EXPRESS EAI	16.38	14.13	14.53	0	33.07	<input checked="" type="checkbox"/>	R
EXPRESS EAI	18.94	15.91	15.31	0	44.09	<input checked="" type="checkbox"/>	R
EXPRESS EAI	21.3	17.48	16.1	0	66.14	<input checked="" type="checkbox"/>	R
JUMBO BOX	13.27	12.68	13.58	0	22.05	<input type="checkbox"/>	R
JUMBO BOX	21.3	17.48	16.1	0	66.14	<input type="checkbox"/>	R

SHIPPER ADDRESS

Shipper Name*	Company Name*	Phone Number*
Bruce	MyTechStore	1234567890
Email Address	Address Line 1*	Address Line 2
bruce@mytechstore.com	1202 Chaiet Ln	Do Not Delete - Test Acc
City*	State*	Country Code*
Harrison	AR	US
Postal Code*		
72601		

SERVICES & PRICE ADJUSTMENT

Service Code	Name	Enabled	Price Adjustment	Price Adjustment (%)
FIRST_OVERNIGHT	FedEx First Overnight	<input checked="" type="checkbox"/>	N/A	N/A
PRIORITY_OVERNIGHT	FedEx Priority Overnight	<input checked="" type="checkbox"/>	N/A	N/A
STANDARD_OVERNIGHT	FedEx Standard Overnight	<input checked="" type="checkbox"/>	N/A	N/A
FEDEX_2_DAY_AM	FedEx 2Day A.M	<input checked="" type="checkbox"/>	N/A	N/A
FEDEX_2_DAY	FedEx 2Day	<input checked="" type="checkbox"/>	N/A	N/A
SAME_DAY	FedEx Same Day	<input checked="" type="checkbox"/>	N/A	N/A
SAME_DAY_CITY	FedEx Same Day City	<input checked="" type="checkbox"/>	N/A	N/A
SAME_DAY_METRO_AFTERNOON	FedEx Same Day Metro Afternoon	<input checked="" type="checkbox"/>	N/A	N/A
SAME_DAY_METRO_MORNING	FedEx Same Day Metro Morning	<input checked="" type="checkbox"/>	N/A	N/A
SAME_DAY_METRO_RUSH	FedEx Same Day Metro Rush	<input checked="" type="checkbox"/>	N/A	N/A
FEDEX_EXPRESS_SAVER	FedEx Express Saver	<input checked="" type="checkbox"/>	N/A	N/A
GROUND_HOME_DELIVERY	FedEx Ground Home Delivery	<input checked="" type="checkbox"/>	N/A	N/A
FEDEX_GROUND	FedEx Ground	<input checked="" type="checkbox"/>	N/A	N/A
INTERNATIONAL_ECONOMY	FedEx International Economy	<input checked="" type="checkbox"/>	N/A	N/A
INTERNATIONAL_ECONOMY_DISTRIBUTION	FedEx International Economy Distribution	<input checked="" type="checkbox"/>	N/A	N/A
INTERNATIONAL_FIRST	FedEx International First	<input checked="" type="checkbox"/>	N/A	N/A
INTERNATIONAL_GROUND	FedEx International Ground	<input checked="" type="checkbox"/>	N/A	N/A
INTERNATIONAL_PRIORITY	FedEx International Priority	<input checked="" type="checkbox"/>	N/A	N/A
INTERNATIONAL_PRIORITY_DISTRIBUTION	FedEx International Priority Distribution	<input checked="" type="checkbox"/>	N/A	N/A
EUROPE_FIRST_INTERNATIONAL_PRIORITY	FedEx Europe First International Priority	<input checked="" type="checkbox"/>	N/A	N/A
INTERNATIONAL_PRIORITY_EXPRESS	FedEx International Priority Express	<input checked="" type="checkbox"/>	N/A	N/A
FEDEX_INTERNATIONAL_PRIORITY_PLUS	FedEx First International Priority Plus	<input checked="" type="checkbox"/>	N/A	N/A
INTERNATIONAL_DISTRIBUTION_FREIGHT	FedEx International Distribution Freight	<input checked="" type="checkbox"/>	N/A	N/A
FEDEX_1_DAY_FREIGHT	FedEx 1 Day Freight	<input checked="" type="checkbox"/>	N/A	N/A
FEDEX_2_DAY_FREIGHT	FedEx 2 Day Freight	<input checked="" type="checkbox"/>	N/A	N/A
FEDEX_3_DAY_FREIGHT	FedEx 3 Day Freight	<input checked="" type="checkbox"/>	N/A	N/A
INTERNATIONAL_ECONOMY_FREIGHT	FedEx Economy Freight	<input checked="" type="checkbox"/>	N/A	N/A
INTERNATIONAL_PRIORITY_FREIGHT	FedEx Priority Freight	<input checked="" type="checkbox"/>	N/A	N/A
SMART_POST	FedEx Smart Post	<input checked="" type="checkbox"/>	N/A	N/A
FEDEX_FIRST_FREIGHT	FedEx First Freight	<input checked="" type="checkbox"/>	N/A	N/A
FEDEX_FREIGHT_ECONOMY	FedEx Freight Economy	<input checked="" type="checkbox"/>	N/A	N/A
FEDEX_FREIGHT_PRIORITY	FedEx Freight Priority	<input checked="" type="checkbox"/>	N/A	N/A
FEDEX_CARGO_AIRPORT_TO_AIRPORT	FedEx CARGO Airport to Airport	<input checked="" type="checkbox"/>	N/A	N/A
FEDEX_CARGO_FREIGHT_FORWARDING	FedEx CARGO Freight Forwarding	<input checked="" type="checkbox"/>	N/A	N/A
FEDEX_CARGO_INTERNATIONAL_EXPRESS_FREIGHT	FedEx CARGO International Express Freight	<input checked="" type="checkbox"/>	N/A	N/A
FEDEX_CARGO_INTERNATIONAL_PREMIUM	FedEx CARGO International Premium	<input checked="" type="checkbox"/>	N/A	N/A
FEDEX_CARGO_MAIL	FedEx CARGO Mail	<input checked="" type="checkbox"/>	N/A	N/A
FEDEX_CARGO_REGISTERED_MAIL	FedEx CARGO Registered Mail	<input checked="" type="checkbox"/>	N/A	N/A
FEDEX_CARGO_SURFACE_MAIL	FedEx CARGO Surface Mail	<input checked="" type="checkbox"/>	N/A	N/A
FEDEX_CUSTOM_CRITICAL_AIR_EXPEDITE_EXCLUSIVE_USE	FedEx Custom Critical Air Expedite Exclusive Use	<input checked="" type="checkbox"/>	N/A	N/A
FEDEX_CUSTOM_CRITICAL_AIR_EXPEDITE_NETWORK	FedEx Custom Critical Air Expedite Network	<input checked="" type="checkbox"/>	N/A	N/A
FEDEX_CUSTOM_CRITICAL_CHARTER_AIR	FedEx Custom Critical Charter Air	<input checked="" type="checkbox"/>	N/A	N/A
FEDEX_CUSTOM_CRITICAL_POINT_TO_POINT	FedEx Custom Critical Point to Point	<input checked="" type="checkbox"/>	N/A	N/A
FEDEX_CUSTOM_CRITICAL_SURFACE_EXPEDITE	FedEx Custom Critical Surface Expedite	<input checked="" type="checkbox"/>	N/A	N/A
FEDEX_CUSTOM_CRITICAL_SURFACE_EXPEDITE_EXCLUSIVE_USE	FedEx Custom Critical Surface Expedite Exclusive Use	<input checked="" type="checkbox"/>	N/A	N/A

1. **Echtzeitkurse:** Markieren Sie Feld die Fedex Echtzeit Versandkosten zu ermöglichen.
Hinweis: Deaktivierung Fedexversenden Methode deaktiviert nur Raten im Warenkorb / Kasse Seite.
Etikett drucken und Sendungsverfolgung Funktionalität ist nach wie vor zur Verfügung.

Holen API Zugang Von FedEx

Um den APIZugriff zu erhalten, müssen Sie Testkonto und LiveKonto haben. Durch Verwendung Details Testkonto, Echtzeit Preise erhalten und Musteretiketten erzeugen. Nach erfolgreicher Prüfung erhalten Sie FedEx den LiveZugriff zu erhalten. Das Verfahren ist wie unten angegeben:

Test Account Erste Details

1. Sie müssen [registrieren](#) mit FedEx Testkontonummer, Testzählernummer, Entwickler TestKey & Test Passwort zu erhalten.
2. Nach Registrierung erhalten Sie Testkontonummer, Test Zählernummer und Developer Test Key in Ihrem registrierte EMail. Es wird wie unten gezeigt:

Congratulations! Your Test System Access information is confirmed.

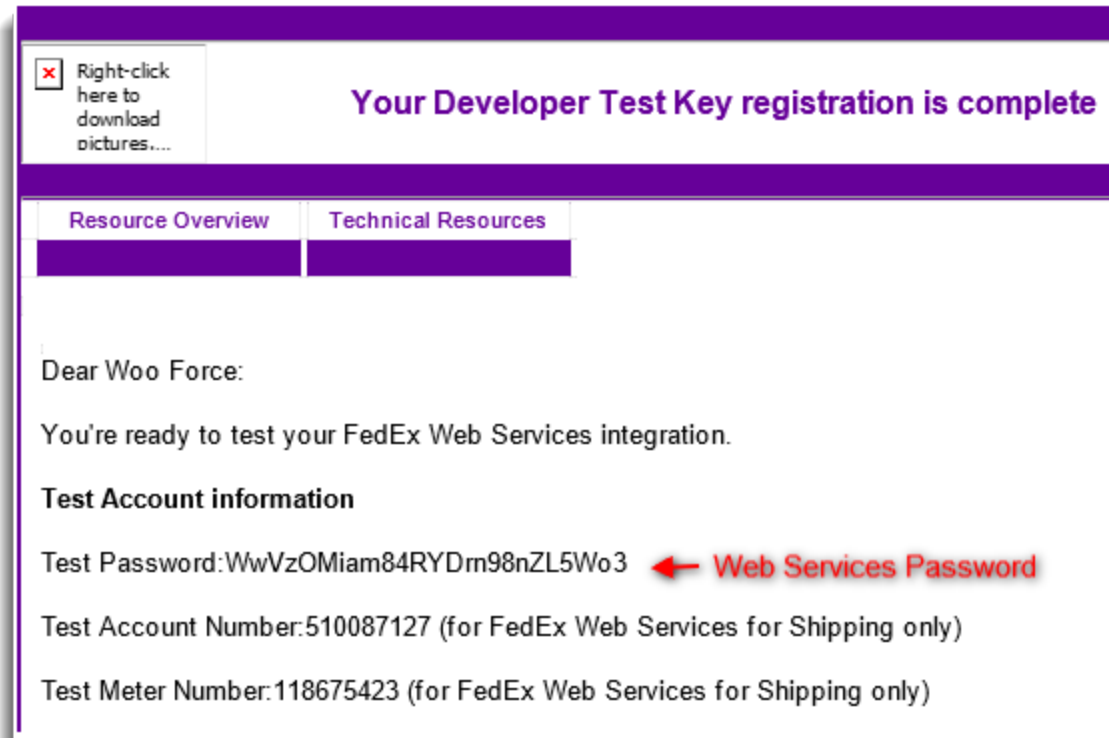
There are two parts to the FedEx Authentication process. There is a security code and a test key.

Please retain the following information in a secured environment. You will need this information to run your Web Services in the FedEx test environment.

A confirmation email will be sent to you with your Test Security Code and directions for testing your FedEx Web Service application in the FedEx Test environment.

Required for All Web Services	Web Services Key ↓
Developer Test Key: q8ncE6XYWCf4kPNx	
Required for FedEx Web Services for Intra Country Shipping in US and Global	
Test Account Number: 510087127	◀ FedEx Account Number
Test Meter Number: 118675423	◀ FedEx Meter Number
Required for FedEx Web Services for Office and Print	
Test FedEx Office Integrator ID: 123	
Test Client Product ID: TEST	
Test Client Product Version: 9999	

Sie kann auch TestPasswort in einem anderen Email.It erhalten wirdwie unten dargestellt:



- **Packung Artikeleinzeln:**In dieser Option jedes Element in der Warenkorb wird separat verpackt. Gesamtversandkosten berechnet indem Versandkosten der einzelnen Elemente hinzufügen.
- Zum Beispiel: die Versandkosten Artikel X ist \$ 10. Wenn der Kunde zwei Mengen von Punkt X in die Warenkorb fügt hinzu, dann gesamt Versandkosten \$ 10 x 2, der \$ 20 ist.
- **Packen in Kisten mit Gewicht und Abmessungen:**Wenn Verpackung Artikel einzeln nicht zu Ihrem Unternehmen passen, dann können Sie erforderliche Kastengrößen unterdefinieren.
Box GrößenAlle Wagenpositionen sind in benutzerdefinierte Kisten verpackt definiert in Box Größen Einstellungen. Die beste Anpassung Box wird automatisch aus den definierten Boxen gewählt. Durch Auswahl dieser Option erscheint die Box Größe Einstellungen wie unten gezeigt:

Diese Box Dimension und Gewicht Einstellungen sind nur anwendbar wenn **Packung in Kisten mit Gewicht und Dimension** ausgewählt wird. Hier können Sie die Abmessungen der Boxen definieren. Für schwere Stopfbuchse, geben Sie das Gewicht der Box so dass es in Produktgewicht hinzugefügt wird die Versandkosten zu berechnen. Entsprechend der Anforderung können Sie

hinzufügen oder die BoxMaße entfernen. Sie können auch eine bestimmte Box durch An- und Abwahl Kontrollkästchen aktivieren oder deaktivieren unter Aktiviert.

Zum Beispiel: Betrachten Sie Produkt X von Dimensionen 11 x 8 x 2 und Gewicht 1 lbs haben. Sie können wie folgt ein:

FedEx APIServices

FedEx bietet verschiedene Arten von Dienstleistung die geeignet für unterschiedliche Bedürfnisse des Kunden. Wenn der Kunde Inland benötigt schnelle Lieferung, so kann der Kunde für Priority über Nacht entscheiden. Ebenso kann der Kunde wählenden am besten geeigneten Service auch international. WooForce Plugin unterstützt diese Diensteln- und Ausland.

FedEx Services von WooForce Plugin unterstützt werden wie nachstehend aufgeführt:

- Erste Übernachtung
- Priorität Übernachtung
- Standard Übernachtung
- FedEx 2 Tage am
- FedEx 2 Tage
- FedEx Express Saver
- Boden Start Lieferung
- FedEx Ground
- FedEx Erste Freight
- FedEx Freight Economy
- FedEx Freight Priority
- SmartPost (falls auf Konto aktiviert)
- International Economy
- Internationale First
- international Priority

- Europe First international Priority
- FedEx 1 Tag Fracht
- FedEx 2 Tage Fracht
- FedEx 3 Tage Fracht
- international Economy Freight
- international Priority Freight
- Fedex Freight
- Fedex nationalen Freight
- international Boden

WooForce Plugin unterstützt die folgenden Domestic Services für Großbritannien (UK):

- FedEx Entfernung Latente
- FedExnächsten Tag am frühen Morgen
- FedExnächsten Tag Mid Morgen
- FedEx Next Day Afternoon
- FedExnächsten Tag Ende des Tages
- FedExnächsten Tag Fracht

können Sie die gewünschten Dienste ermöglichen.

1. **Ship Von Adresse** Vorlieben: Diese Einstellung bietet Ihnen die Flexibilität die Ursprungsadresse und Lieferadresse umzukehren so dass Kunde das gewünschte Objekt Postpaket kann (s) zum OnlineShopBesitzer (Zweck Probenprüfung, Reparatur Ist sein kann, etc). Die verfügbaren Optionen sind wie unten angegeben:
 - **Herkunft** Adresse: Hier Herkunft und Lieferadresse ist wie **von zu** bzw. adressieren. Dies ist für normalen Versand Fall von Ladenbesitzern zum Kunden.
 - **Versand** adresse: Herkunft und Lieferadresse ist als **An** und **Von** Adresse ist. Es erleichtert Admin ein Reverse Etikett zu drucken so dass Kunden leicht den Artikel

versenden können (n) mit dem ReverseLabel die AdminKunden (über EMail) senden würde.

2. **HerkunftPostleitzahl:** Es ist Postleitzahl des Ortes von wo Sie Einzelteile versenden.
 3. **Shipper PersonName:** Geben Sie Namen des Prestashop Shop Betreiber.
 4. **Shipper Firmenname:** Geben Sie Namen des Prestashop Shop.
 5. **Shipper Telefonnummer:** Geben Sie die Telefonnummer des Absenders.
 6. **Shipper Straße Adresse:** Geben Sie erste Zeile der Adresse.
 7. **Shipper Straße2:** Geben Sie Zweite Zeile der Adresse.
 8. **Shipper Stadt:** Geben Sie die Stadt des Absenders.
 9. **Shipper Staat Code:** Geben Sie den bestimmten Zustand Code, der die Länge von zwei Textfelder ist.
 10. **Wohnen:** Markieren Sie Feld, wenn die Adresse des Versenders Wohn ist. **Hinweis:** Es ist der Most zu geben Sie alle Felder außer Schritt 6 zum Drucken Etiketten. Wenn LTL Freight Option aktiviert ist, ist es das müssen die Felder alle von Schritt geben 5 bis 8 für EchtzeitRate bekommen.
-
1. **Print LabelType:** Mit diesem Feld können Sie eine gewünschte Dateiformat festgelegt um die Etikettendruckten. Die verfügbaren Optionen sind wie unten angegeben:
 - **PDF:** Diese Option druckt das Etikett im Portable Document Format das verwendet wird Dokument in unabhängiger Weise von Anwendung, Software, Hardware und Betriebssystemen zu präsentieren.
 - **PNG:** Diese Option druckt das Etikett in Portable Network Graphics (PNG) die ein Rastergrafik Dateiformat ist dass Verlust weniger Datenkompression unterstützt.
 - Hinweis: PNG Format für PAPER_4X6 Option gut geeignet ist.
 2. **Manuelle Etiketten Modus:** Das Kontrollkästchen einzugeben Abmessungen (Höhe, Breite und Länge) und Gewicht Hand. Wenn Sie die Checkbox (Standardoption) nicht auswählen, dann fängt Plugin Gewicht und Abmessungen für jeden der Auftragspositionen automatisch.
 3. **Hinweis:** Sie müssen festlegen Abmessungen und Gewicht für jedes Ihrer Produkte wenn Sie die Standardoption verwenden.

<input type="checkbox"/>	95	FedEx Next Day Freight		FedEx Next Day Freight				66		Edit
<input type="checkbox"/>	96	FedEx First Overnight		FedEx First Overnight				67		Edit
<input type="checkbox"/>	97	FedEx Priority Overnight		FedEx Priority Overnight				68		Edit
<input type="checkbox"/>	98	FedEx Standard Overnight		FedEx Standard Overnight				69		Edit
<input type="checkbox"/>	99	FedEx 2Day A.M		FedEx 2Day A.M				70		Edit
<input type="checkbox"/>	100	FedEx 2Day		FedEx 2Day				71		Edit
<input type="checkbox"/>	101	FedEx Express Saver		FedEx Express Saver				72		Edit
<input type="checkbox"/>	102	FedEx Ground Home Delivery		FedEx Ground Home Delivery				73		Edit
<input type="checkbox"/>	103	FedEx Ground		FedEx Ground				74		Edit
<input type="checkbox"/>	104	FedEx International Economy		FedEx International Economy				75		Edit
<input type="checkbox"/>	105	FedEx International First		FedEx International First				76		Edit
<input type="checkbox"/>	106	FedEx International Priority		FedEx International Priority				77		Edit
<input type="checkbox"/>	107	FedEx Europe First International Priority		FedEx Europe First International Priority				78		Edit
<input type="checkbox"/>	108	FedEx 1 Day Freight		FedEx 1 Day Freight				79		Edit
<input type="checkbox"/>	109	FedEx 2 Day Freight		FedEx 2 Day Freight				80		Edit
<input type="checkbox"/>	110	FedEx 3 Day Freight		FedEx 3 Day Freight				81		Edit
<input type="checkbox"/>	111	FedEx Economy Freight		FedEx Economy Freight				82		Edit
<input type="checkbox"/>	112	FedEx Priority Freight		FedEx Priority Freight				83		Edit
<input type="checkbox"/>	113	FedEx Smart Post		FedEx Smart Post				84		Edit
<input type="checkbox"/>	114	FedEx First Freight		FedEx First Freight				85		Edit
<input type="checkbox"/>	115	FedEx Freight Economy		FedEx Freight Economy				86		Edit
<input type="checkbox"/>	116	FedEx Freight Priority		FedEx Freight Priority				87		Edit
<input type="checkbox"/>	117	FedEx Distance Deferred		FedEx Distance Deferred				88		Edit
<input type="checkbox"/>	118	FedEx Next Day Early Morning		FedEx Next Day Early Morning				89		Edit
<input type="checkbox"/>	119	FedEx Next Day Mid Morning		FedEx Next Day Mid Morning				90		Edit
<input type="checkbox"/>	120	FedEx Same Day		FedEx Same Day				91		Edit
<input type="checkbox"/>	121	FedEx Same Day City		FedEx Same Day City				92		Edit
<input type="checkbox"/>	122	FedEx Same Day Metro Afternoon		FedEx Same Day Metro Afternoon				93		Edit
<input type="checkbox"/>	123	FedEx Same Day Metro Morning		FedEx Same Day Metro Morning				94		Edit
<input type="checkbox"/>	124	FedEx Same Day Metro Rush		FedEx Same Day Metro Rush				95		Edit
<input type="checkbox"/>	125	FedEx International Economy Distribution		FedEx International Economy Distribution				96		Edit
<input type="checkbox"/>	126	FedEx International Ground		FedEx International Ground				97		Edit
<input type="checkbox"/>	127	FedEx International Priority Distribution		FedEx International Priority Distribution				98		Edit
<input type="checkbox"/>	128	FedEx International Priority Express		FedEx International Priority Express				99		Edit
<input type="checkbox"/>	129	FedEx First International Priority Plud		FedEx First International Priority Plud				100		Edit
<input type="checkbox"/>	130	FedEx International Distribution Fright		FedEx International Distribution Fright				101		Edit

Bulk actions

Display / 149 result(s)









✓ PERSONAL INFORMATION

[edit](#)

✓ ADDRESSES

[edit](#)

3 SHIPPING METHOD

-  My carrier Delivery next day! \$7.00 tax excl.
-  FedEx Ground FedEx Ground \$18.83 tax excl.
-  FedEx Express Saver FedEx Express Saver \$53.35 tax excl.
-  FedEx Priority Overnight FedEx Priority Overnight \$54.74 tax excl.
-  FedEx 2Day FedEx 2Day \$81.21 tax excl.
-  FedEx 2Day A.M FedEx 2Day A.M \$88.82 tax excl.
-  FedEx Standard Overnight FedEx Standard Overnight \$133.47 tax excl.
-  FedEx First Overnight FedEx First Overnight \$181.48 tax excl.

If you would like to add a comment about your order, please write it in the field below.

CONTINUE


4 PAYMENT


1 item


[show details](#)

Subtotal	\$16.40
Shipping	\$7.00

Total (tax excl.)	\$23.40
Taxes	\$0.00

 Security policy (edit with Customer reassurance module)

 Delivery policy (edit with Customer reassurance module)

 Return policy (edit with Customer reassurance module)

